

Afi Fichas País |2016



Rumanía



Fecha última actualización: noviembre 2016



Afi

c/ Marqués de Villamejor, 5
28006 Madrid
Tlf.: 34-91-520 01 00
Fax: 34-91-520 01 43
e-mail: saie@afi.es
www.afi.es

Índice

Datos generales	3
CARACTERIZACIÓN DEL MERCADO	4
Presentación del mercado.....	4
Entorno de negocios	4
Situación política	6
Situación económica	7
NEGOCIO PARA LAS EMPRESAS ESPAÑOLAS.....	9
Relaciones bilaterales con España	9
Oportunidades de negocio para las empresas españolas.....	12
Ayudas e incentivos	14
ENTORNO OPERATIVO	16
Régimen de comercio e inversiones	16
Sistema Fiscal.....	19
Sistema Financiero.....	20
Moneda y control de cambio	21
Cultura empresarial	22
INFORMACIÓN ADICIONAL.....	23
Calendario de ferias	23
Direcciones de interés.....	23
Direcciones útiles de Internet	24

Datos generales

Variables geopolíticas	Nombre oficial	Rumanía	
	Superficie	238.391 km ²	
	Población	21.599.736 (est. jul 2016)	
	Capital	Bucarest	
	Otras ciudades	Timisoara, Iasi, Cluj-Napoca, Constanza y Craiova	
	Situación geográfica	Sudeste de Europa, bordeando el Mar Negro. Limita con Ucrania y Moldavia al noreste, Hungría y Serbia al oeste y Bulgaria al sur	
	Recursos naturales	Petróleo (reservas en declive), madera, gas natural, carbón, mineral de hierro, sal, tierras de cultivo, energía hidroeléctrica	
	Clima	Templado; inviernos fríos con nevadas frecuentes y niebla. Veranos soleados con lluvias frecuentes y tormentas eléctricas	
	Sistema político	República semipresidencialista	
	Divisiones Administrativas	41 distritos (provincias-judets): Alba, Arad, Arges, Bacau, Bihor, Bistrita-Nasaud, Botosani, Braila, Brasov, Bucurest, Buzau, Calarasi, Caras-Severin, Cluj, Constanta, Covasna, Dimbovita, Dolj, Galati, Gorj, Giurgiu, Harghita, Hunedoara, Ialomita, Iasi, Ilfov (municipio capitalino), Maramures, Mehedinti, Mures, Neamt, Olt, Prahova, Salaj, Satu Mare, Sibiu, Suceava, Teleorman, Timis, Tulcea, Vaslui, Vilcea y Vrancea	
	Crecimiento demográfico	-0,32% (est. 2016)	
	Población urbana	54,6% (2015)	
	Esperanza de la vida	75,1 años	
	Edad media	40,7 años	
	Grupos étnicos	Rumanos (83,4%), húngaros (6,1%), ucranianos, alemanes, rusos, turcos y otros	
	Idioma	Rumano (oficial) , húngaro y romaní (gitano)	
	Prefijo telf.	+ 40	
	Variables económicas	PIB	178 miles millones USD (2015)
		Crecimiento del PIB	3,8% (2015)
PIB per cápita		21.747 USD PPA (2015)	
Balanza cuenta corriente		-2% del PIB (est. 2016)	
Deuda pública bruta		37,9% del PIB (est. 2015)	
Déficit fiscal		-1,5% del PIB (2015)	
Moneda		Leu (RON)	

Fuente: CIA Factbook y Economist Intelligence Unit

CARACTERIZACIÓN DEL MERCADO

Presentación del mercado

Situada en el sudeste de Europa, Rumanía cuenta con una población de cerca de **22 millones de habitantes**, constituyendo uno de los principales mercados de Europa del Este en cuanto a tamaño. Además, su ubicación geográfica lo sitúa en punto de tránsito entre la Unión Europea, los Balcanes y los países del CEI (Comunidad de Estados Independientes), dando acceso a un mercado de aproximadamente 500 millones de consumidores.

No obstante, en términos de **PIB per cápita**, se sitúa **a la cola de los países comunitarios** (PIB per cápita, en términos de paridad de poder adquisitivo, en torno a 21.747 dólares en 2015).

Las **ciudades más pobladas** del país son: **Timisoara, Iasi, Cluj-Napoca, Constanza y Craiova**.

El **sector agrícola** goza de una especial importancia en la economía rumana, representando en torno al 6% de su PIB, Además Rumanía es **uno de los principales productores y exportadores de productos agrícolas de Europa**.

Con todo, el país presenta una **estructura deficiente** en cuanto a **instalaciones logísticas y redes de transporte**, y necesita importantes inversiones para el desarrollo de infraestructuras y la modernización económica (particularmente, del tejido industrial).

Entorno de negocios

Rumanía posee un **clima de negocios aceptable** (calificación "A4", según Coface). Las principales fortalezas de la economía rumana son el tamaño del mercado doméstico, el potencial de los sectores agrícola y turístico, la dependencia energética limitada y producción de electricidad renovable, industria diversificada con bajos costes de mano de obra y la estabilidad de la moneda con el euro. No obstante, el país no está exento de problemas como son el declive demográfico, deficiencias en el desarrollo social y difícil integración de las minorías romaní y húngara, el tamaño considerable de la economía informal (28%), la escasa productividad agrícola, la corrupción endémica y deficiencias en la administración y justicia y las deficiencias en infraestructuras de transporte.

El país ocupa el **puesto sesenta y uno en el ranking de economías más libres del mundo** (posición 28 entre 43 países europeos), según el Índice 2016 de Libertad Económica elaborado por Heritage Foundation. Entre los principales avances, destacan

una mayor libertad fiscal y monetaria, más agilidad en los trámites para la creación de empresas y las medidas para mejorar la flexibilidad del mercado laboral. Pero el predominio de empresas públicas, ineficientes y dependientes de subvenciones, sigue distorsionando la economía rumana.

En cuanto a la **regulación favorable a la realización de negocios**, el desarrollo ha sido intenso, colocándose en el **puesto 37** de la clasificación del *Doing Business 2016* del Banco Mundial, frente al puesto 73 del informe de 2014. Los capítulos que más han progresado son el pago de impuestos, comercio transfronterizo, resolución de insolvencia y obtención de electricidad. En términos comparados, Rumanía aventaja claramente a España en los trámites de apertura de una empresa. No obstante, los ámbitos todavía con un amplio margen de mejora son la obtención de electricidad, tramitación de permisos de construcción y registro de propiedades.

<i>Doing Business*</i>	Rumanía	España
Facilidad para hacer negocios	37	33
Apertura de un negocio	45	82
Tramitación de permisos de construcción	105	101
Obtención de electricidad	133	74
Registro de propiedades	64	49
Obtención de crédito	7	59
Protección de las inversiones	57	29
Pago de impuestos	55	60
Comercio transfronterizo	1	1
Cumplimiento de contratos	34	39
Resolución de insolvencia	46	25

*Ranking, considerando 189 economías.

Fuente: *Doing Business 2016*. Banco Mundial.

El mercado rumano presenta un entorno favorable para la entrada de inversores extranjeros, siendo **prácticamente nula la existencia de restricciones a la entrada de capital foráneo** en los distintos sectores de actividad. Rumanía es la cuarta economía menos restrictiva entre las cincuenta y ocho incluidas en el Índice de Restricciones Regulatorias a la Inversión Extranjera Directa, publicado por la OCDE (2015). Según el Informe 2016 de Inversiones Mundiales, de la Conferencia de las Naciones Unidas para el Comercio y el Desarrollo (UNCTAD), el flujo de entrada de inversión directa extranjera en Rumanía fue de 3.389 millones de dólares en 2015 (178 millones de dólares más que el año anterior), lo cual eleva el stock de capital invertido acumulado a 69.112 (en el año 2000 era de tan sólo 6.953 millones).

Para más información sugerimos acudir a las siguientes fuentes:

- Centro Rumano para la promoción del comercio e inversión extranjera: www.romtradeinvest.ro
- Doing Business – Banco Mundial: www.doingbusiness.org

Situación política

Rumanía asiste al periodo más impredecible de la etapa post-comunista, marcado por el desánimo generalizado del electorado y la fragmentación de la escena política. La mala gestión de la tragedia del incendio de la discoteca de Bucarest fue el desencadenante de las protestas masivas y la caída del gobierno del partido socialdemócrata (SDP) liderado por Víctor Ponta. El gobierno tecnocrático designado en noviembre de 2015, dirigido por el primer ministro Dacian Ciolos, gobernará hasta las elecciones del 11 de diciembre de 2016. La victoria en los comicios municipales de junio otorga una posición de ventaja al SDP para las próximas elecciones parlamentarias. No obstante, una recuperación de última hora de las fuerzas de centro-derecha (particularmente por el voto de la diáspora) podrían inclinar al presidente Klaus Iohannis a reelegir Dacian Ciolos, que goza de un apoyo popular creciente.

Las crecientes presiones del gasto han hecho de **la política fiscal un campo de batalla político**. La misión del FMI que visitó Rumania en marzo de 2016 –siguiendo el mecanismo de consultas del Artículo IV– advirtió que los recortes de impuestos y los aumentos salariales amenazan la estabilidad financiera. En junio de 2015, el gobierno del SDP redujo el IVA en los alimentos del 24% al 9%. El 1 de enero de 2016, la tasa estándar de IVA cayó del 24% al 20% (y se reducirá al 19% en enero de 2017). A partir del 1 de mayo de 2016, el gobierno tecnocrático implementó un aumento del 19% en el salario mínimo. En el actual contexto de elecciones parlamentarias, los principales partidos políticos están comprometidos con la continuación de políticas fiscales expansivas. Es muy probable que en 2017 se exceda el límite de déficit fiscal establecido por la UE. Por otro lado, las reformas estructurales para mejorar el gobierno corporativo y la eficiencia en las empresas públicas avanzan lentamente.

En el ámbito internacional, la Comisión Europea supervisa los progresos de Rumania en el marco del **mecanismo de cooperación y verificación**, centrándose en la reforma del sistema judicial y la lucha contra la corrupción. En su informe de enero de 2016, la Comisión elogió los avances realizados por la Dirección Nacional de Lucha contra la Corrupción (concretamente, las condenas a políticos prominentes y otras figuras públicas acusadas de corrupción). Sin embargo, la Comisión criticó al Parlamento por su falta de respeto a la judicatura y por votar para mantener la inmunidad parlamentaria ante los tribunales en casos de presunta corrupción. En marzo, los ministros de Asuntos Exteriores de la UE decidieron mantener el mecanismo de cooperación y verificación. Rumanía juega un papel creciente en la Alianza Atlántico. En mayo, Estados Unidos activó oficialmente un sistema de escudo antimisiles en la antigua base aérea de Deveselu, en el sur de Rumania, lo que ha provocado una protesta airada de Rusia que considera este sistema una amenaza directa para su seguridad, por lo que es probable que aumenten las tensiones entre ambos países.

Para más información sugerimos acudir a las siguientes fuentes:

- Presidencia del Gobierno: www.gov.ro
- Presidencia de la República: www.presidency.ro

Situación económica

Rumanía es el país europeo que más crece en el último año. Se espera que el crecimiento real del PIB se acelere **hasta el 5% en 2016**, 1,2 puntos más que en 2015. El aumento del poder adquisitivo de los consumidores –tras las reducciones de la tasa del IVA– ha sido el principal estímulo para el crecimiento. El aumento de los salarios, las pensiones y las remesas desde el extranjero, junto al crecimiento de los préstamos, también han potenciado la demanda doméstica. El otro estímulo del crecimiento proviene de la inversión fija bruta. Según las previsiones de *Economist Intelligence Unit* (EIU), para los próximos años se modera el crecimiento del PIB, en torno al 3,5% de promedio anual entre 2017 y 2020. El crecimiento seguirá apoyándose en la demanda interna y la inversión fija, aunque el saldo comercial se moverá en cifras negativas (lo que indica una menor competitividad).

El fuerte crecimiento de la demanda interna está impulsando las importaciones y el déficit comercial. El incremento de las exportaciones han reforzado su papel en la economía (hasta un 40% del PIB, diez puntos más que en la situación pre-crisis), aunque está lejos de los niveles de otros países de Europa del Este (80% del PIB en la República Checa), lo que revela una menor competitividad. Las restricciones de capacidad en algunos sectores de la industria reclaman reformas estructurales más profundas y potenciar la inversión en educación e infraestructuras. La economía se enfrenta a una grave escasez de mano de obra (por el envejecimiento de la población y la emigración), y ello puede desincentivar la inversión extranjera a medio y largo plazo. El desarrollo económico de Rumanía va a depender del grado aprovechamiento de las inversiones europeas en infraestructuras eficientes. El presupuesto de los fondos estructurales para Rumanía en el periodo 2014-2020 asciende a 22.000 millones de euros, y a esta cifra hay que sumar 17.500 millones de los fondos agrícolas de la PAC. No obstante, las deficiencias administrativas y la necesidad de cofinanciación gubernamental limitan las perspectivas de aumentar la tasa de absorción de los fondos europeos más allá del 78% logrado en el período de financiación 2007-2013.

Los sucesivos recortes del IVA unido a los bajos precios de los productos importados han generado una **tasa de inflación negativa** en los últimos años (en 2015 de -0,6% y para 2016 se espera un -1,5%). Para los próximos años, se prevé una vuelta a la senda inflacionista controlada, una vez que ya no incidan los recortes del IVA en el IPC, aumenten las presiones inflacionarias por los efectos inducidos de las subidas salariales y los precios mundiales en alimentos y energía se recuperen (según EIU, una tasa de inflación promedio anual del 2,4% para el periodo 2018-2021).

La **tasa de desempleo** continúa en cifras bajas (6,8% en 2015) y, dada la paulatina merma de la población activa por falta de efectivos demográficos, en los próximos años puede aproximarse al 5%, considerado en una situación de pleno empleo.

La **política de consolidación fiscal** redujo el déficit público a tan sólo 1,5% del PIB en 2015. No obstante, el gobierno tecnocrático eleva su objetivo de déficit para el 2016 hasta el 2,8% del PIB (2,95% utilizando la metodología ESA 2010 de la UE). Dado el impacto de la bajada de los impuestos en los ingresos y un presupuesto más expansivo es improbable que se pueda cumplir el límite de déficit europeo del 3% en 2017 (la previsión de EIU apunta un 3,1% y 3,3% con la metodología ESA) y el próximo gobierno tendrá que retomar las políticas de ajuste fiscal en años venideros.

El **déficit por cuenta corriente** ascendió a 2.096 millones de dólares en 2015, un 51,7% más que un año antes, y podría acercarse a los 3.800 millones en 2016. Esta escalada se deriva del aumento del déficit comercial por el empuje de las importaciones de mercancías. Aunque por debajo de las cifras pre-crisis, el país se encamina a un déficit por cuenta corriente por encima del 2% del PIB (2,7% de promedio anual en 2017-2021, según la previsión de EIU).

Principales indicadores macroeconómicos

	2012	2013	2014	2015	2016 (e)	2017 (p)	2018 (p)
Crecimiento real del PIB (%)	0,6%	3,5%	3,0%	3,8%	5,0%	3,6%	3,5%
Inflación anual (promedio; %)	3,3%	4,0%	1,1%	-0,6%	-1,5%	2,3%	2,8%
Tasa de desempleo (promedio; %)	6,8%	7,1%	6,8%	6,8%	6,2%	5,9%	5,6%
Balanza por c.c. (mill. US\$)	-8.199	-2.077	-1.382	-2.096	-3.783	-5.294	-5.793
Saldo presupuestario (%PIB)	-2,5%	-2,5%	-1,9%	-1,5%	-2,8%	-3,1%	-2,6%
Deuda Pública Neta (%PIB)	37,3%	37,8%	39,4%	37,9%(e)	34,4%	35,1%	35,0%

e: estimación; p: previsión;

Fuente: Economist Intelligence Unit

Rating Deuda Soberana - Largo plazo

Calificación - noviembre 2016	Moody's	S&P
Rumanía	Baa3 <i>positivo</i>	BBB- <i>estable</i>
España	Baa2 <i>estable</i>	BBB+ <i>estable</i>

Nota: de menor a mayor riesgo:

Moody's: L.P.: Aaa, Aa (1,2,3), A (1,2,3), Baa (1,2,3), Ba (1,2,3), B (1,2,3), Caa, Ca. C.P.: P-1, P-2, P-3, Not Prime.

S&P: AAA, AA(+,-), A(+,-), BBB(+,-), BB(+,-), B(+,-), CCC(+,-), CC, C

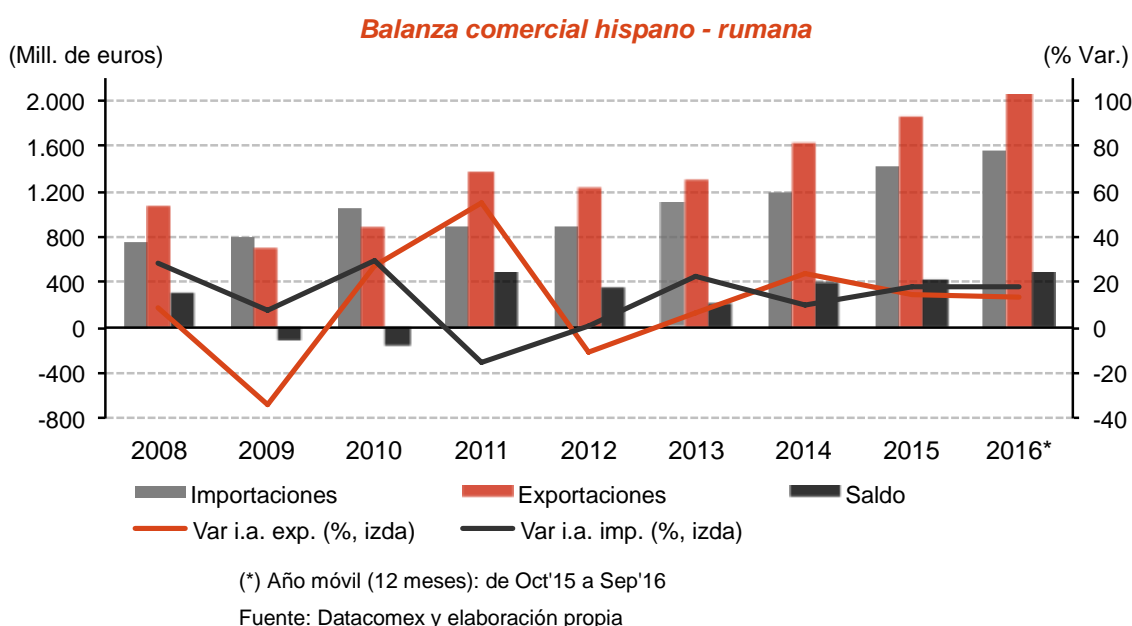
Para más información sugerimos acudir a las siguientes fuentes:

- Banco Nacional de Rumanía: www.bnro.ro
- Ministerio de Economía: www.minind.ro
- Ministerio de Finanzas: www.mfinante.ro

NEGOCIO PARA LAS EMPRESAS ESPAÑOLAS

Relaciones bilaterales con España

Las **relaciones comerciales** entre España y Rumanía se han potenciado en los últimos años. Los intercambios comerciales entre ambos países suman 3.253 millones de euros en 2015 y se afianzan en los últimos doce meses (de octubre de 2015 a septiembre de 2016) con un nuevo máximo de la serie, 3.623 millones, un 142% superior a la cifra de 2009. La **balanza comercial es favorable a España**, con un superávit de 409,8 millones de euros en 2015, que se eleva hasta 479,3 millones en los últimos doce meses.



Las **exportaciones españolas de mercancías** a Rumanía suman 2.051 millones de euros en los últimos doce meses, lo que supone un incremento interanual del 13,4%. La mayor parte de las exportaciones a Rumanía se corresponden con manufacturas industriales (ocho capítulos de top-10, y los dos restantes del sector agroalimentario). En este sentido, el grueso de las exportaciones españolas se concentra en máquinas y aparatos mecánicos y vehículos automóviles (27,2% y 19,6%, respectivamente) y en tercer lugar productos textiles (prendas de vestir en general equivale a un 6,7%). En cuanto a la variación interanual, las diez principales partidas crecieron, a excepción de manufacturas de fundición y aparatos y material eléctrico (-14,4% y -9,1%, respectivamente). Los mayores incrementos relativos se dieron en vehículos y material ferroviario (186,3%), carne y despojos comestibles (70,2%) y prendas de vestir de punto (32,2%). Aunque, en términos absolutos, el crecimiento se polarizó en las industrias de transporte, vehículos automóviles y vehículos y material ferroviario (representan el 29,3%

y 21,2%, respectivamente, del total de ganancias interanuales), seguidas de carne y despojos alimenticios (13,0%) y 12,5% (máquinas y aparatos mecánicos).

<i>Principales capítulos exportados por España a Rumanía (2016*)</i>				
	Productos	Miles euros	% Total	Var.% i.a.
1	84 máquinas y aparatos mecánicos	557.585,7	27,2%	5,7%
2	87 vehículos automóviles; tractor	402.113,9	19,6%	21,4%
3	62 prendas de vestir, no de punto	92.411,2	4,5%	24,1%
4	86 vehículos, material ferroviari	78.630,7	3,8%	186,3%
5	02 carne y despojos comestibles	75.926,3	3,7%	70,2%
6	85 aparatos y material eléctricos	74.901,8	3,7%	-9,1%
7	39 mat. plásticas; sus manufactu.	52.496,7	2,6%	12,4%
8	73 manuf. de fundic., hier./acero	49.462,4	2,4%	-14,4%
9	61 prendas de vestir, de punto	45.444,2	2,2%	32,2%
10	07 legumbres, hortalizas, s/ cons	39.761,1	1,9%	10,6%
	Subtotal	1.468.734,2	71,6%	16,3%
	Total exportaciones	2.051.307,77	100,0%	13,4%

*Año móvil (12 meses): de Oct'15 a Sep'16

Fuente: Datacomex y elaboración propia.

En cuanto a las **importaciones españolas procedentes de Rumanía**, en los últimos doce meses (de octubre de 2015 a septiembre de 2016) supusieron cerca de **1.571,9 millones de euros**, un 18,3% más que los doce meses anteriores. Atendiendo el desglose de productos, **destaca vehículos automóviles** con un 28,7% del valor importado. Otros capítulos relevantes son cereales (12,7%), máquinas y aparatos mecánicos (9,6%) y aparatos y material eléctrico (7,2%). En total estas cuatro partidas acaparan el 58,1% de las importaciones. En cuanto a su dinamismo, son también estas partidas las que concentran la mayor parte del incremento interanual absoluto, 84,2%, con un papel muy destacado de vehículos automóviles (49,2%).

<i>Principales capítulos importados por España a Rumanía (2016*)</i>				
	Productos	Miles euros	% Total	Var.% i.a.
1	87 vehículos automóviles; tractor	450.378,2	28,7%	36,1%
2	10 cereales	198.908,6	12,7%	22,0%
3	84 máquinas y aparatos mecánicos	150.924,5	9,6%	22,7%
4	85 aparatos y material eléctricos	113.080,1	7,2%	23,0%
5	62 prendas de vestir, no de punto	94.714,1	6,0%	6,5%
6	94 muebles, sillas, lámparas	83.186,3	5,3%	12,2%
7	40 caucho y sus manufacturas	76.467,2	4,9%	3,7%
8	73 manufacturas de fundición, hierro/acero	54.557,7	3,5%	48,9%
9	61 prendas de vestir, de punto	34.390,6	2,2%	-2,4%
10	64 calzado; sus partes	26.889,3	1,7%	5,6%
	Subtotal	1.283.496,6	81,7%	23,1%
	Total importaciones	1.571.916,26	100,0%	18,3%

*Año móvil (12 meses): de Oct'15 a Sep'16

Fuente: Datacomex y elaboración propia.

Los **flujos de inversión entre ambos países** son de menor intensidad que los intercambios comerciales. La IED española en Rumanía alcanzó su máximo en 2014, 184 millones de euros (inversión bruta en operaciones no “etve” de tenencia de valores), con un particular protagonismo del sector de suministro de energía eléctrica y gas (114 millones invertidos). Desde entonces la inversión se ha reducido sensiblemente, 52,5 millones en 2015 y tan sólo 4,9 millones en el primer semestre de 2016). La extracción de petróleo y gas encabeza la inversión de las empresas españolas en 2015, 36,8 millones de euros, seguida a distancia de construcción, 7 millones.

El flujo inverso, de **inversión directa rumana en España, es poco relevante**. De hecho entre, entre el año 2007 y la primera mitad de 2016 las empresas rumanas invirtieron en España tan sólo 7,8 millones de euros, frente a los 859 millones recibidos por Rumanía en ese periodo.

Para más información sugerimos acudir a las siguientes fuentes:

- Centro Rumano para la Promoción del Comercio e Inversiones: www.romtradeinvest.ro
- Secretaría de Estado de Comercio: www.comercio.gob.es

Oportunidades de negocio para las empresas españolas

El mercado rumano presenta un serie de características que lo hacen atractivo para el desarrollo de negocios por parte de empresas extranjeras. Su localización geográfica entre la Unión Europea, los Balcanes y los países del CEI (Comunidad de Estados Independientes), garantiza el acceso a un mercado de aproximadamente 500 millones de consumidores. Además, la existencia de una **mano de obra relativamente barata, cualificada y con conocimiento de idiomas**, y la **alta necesidad de inversiones** que tiene el país para el **desarrollo de infraestructuras** y la **modernización de su base industrial**, lo convierten en un mercado con potencial generador de excelentes oportunidades de negocio para las empresas españolas.

Asimismo, su condición de **Estado miembro** de la UE, así como la existencia de un **Convenio bilateral para evitar la Doble Imposición** entre España y Rumanía, son factores facilitadores de los flujos comerciales e inversores de empresas españolas hacia ese mercado.

En cuanto al **interés desde la óptica de las exportaciones** que puede representar este mercado, conviene señalar que la obsolescencia de la industria rumana genera oportunidades ligadas a la comercialización de **bienes de equipo, maquinaria agrícola y alimentaria, y equipamientos médicos**. Asimismo, los sectores **agroalimentario, de materiales de construcción, automoción, bienes de consumo duradero y la moda** muestran buenas perspectivas de crecimiento.

Respeto a las **inversiones**, la deficiencia de **infraestructuras** y la necesidad de llevar a cabo proyectos para cubrir este déficit hace que se estén generando numerosas **licitaciones públicas**. En este sentido, existirían posibilidades de ejecución de proyectos en ámbitos como los de **transportes** (ferroviario, autovías y carreteras, y metro urbano) y el **medioambiental** (rehabilitación, modernización y construcción de plantas de tratamiento de aguas, sistemas de alcantarillado y gestión de residuos), siendo este último uno de los que más inversiones requiere para poder cumplir con la normativa comunitaria.

La externalización de servicios **TIC** y la **agricultura** se perfilan como los sectores que atraerán un mayor volumen de inversiones, según la consultora ACCACE. Cabe destacar

igualmente el gran interés que se está observando por la compra tanto de explotaciones agrícolas y granjas como de superficies aptas para cultivos ecológicos.

Por último, el sector energético, y en particular las **energías renovables**, y los **servicios de consultoría e ingeniería** constituyen buenas opciones para el desarrollo de negocios en el mercado rumano.

Sectores de oportunidad en Rumanía	
Comercio	Inversión y cooperación empresarial
<ul style="list-style-type: none"> • Agroalimentación • Automoción • Bienes de consumo duradero • Equipamientos médicos • Maquinaria agrícola y alimentaria • Materiales de construcción • Moda 	<ul style="list-style-type: none"> • Agricultura (explotaciones agrícolas, cultivos ecológicos) • Consultoría e ingeniería • Energías renovables • Infraestructuras: de transporte y servicios conexos • Medio ambiente • TIC

Para más información sugerimos acudir a las siguientes fuentes:

- Centro Rumano para la Promoción del Comercio e Inversiones: www.romtradeinvest.ro
- Licitaciones públicas (Rumanía): www.e-licitatie.ro
- Oficina Económica y Comercial de España en Bucarest: www.oficinascomerciales.es

Ayudas e incentivos

En el proceso de internacionalización de la empresa hacia el mercado rumano, resulta importante conocer las ayudas públicas existentes, tanto en origen como en destino, así como las suministradas por organismos multilaterales. A continuación se indican los principales organismos de apoyo:

España		
Organismo	Iniciativas / Programas	Finalidad
Ministerio de Economía y Competitividad e ICEX España Exportación e Inversiones	<ul style="list-style-type: none"> - Fondo para la Internacionalización de la Empresa española (FIEM) - ICEX – NEXT - PYME INVIERTE - Otros programas y apoyos 	Apoyo institucional y comercial a las empresas españolas con interés en exportar / invertir / establecer acuerdos de cooperación empresarial en Rumanía.
Cámaras de Comercio	<i>Plan de expansión internacional para Pymes</i>	Iniciativas de apoyo promocional, de formación e información sobre comercio exterior.
Compañía Española de Seguro de Crédito a la Exportación - CESCE	<i>Pólizas de seguro para cobertura de riesgos comerciales, políticos y extraordinarios, ligados a la operativa internacional</i>	Cobertura abierta sin restricciones en el corto plazo, y para el medio y largo plazo las operaciones se analizarán caso por caso.
Instituto de Crédito Oficial - ICO	<ul style="list-style-type: none"> - Línea ICO Internacional - Línea ICO Exportadores - Garantías internacionales - Línea ICO Garantía SGR / SAECA - Contrato de Ajuste Recíproco de Intereses (CARI) - Otros 	Apoyo financiero a la internacionalización de las empresas españolas.
Compañía Española de Financiación del Desarrollo - COFIDES	<ul style="list-style-type: none"> - Línea Países de la Ampliación - FIEX - FONPYME 	Apoyo financiero para proyectos viables con interés español, realizados en los países de la ampliación de la UE (entre los que se encuentra Rumanía), prioritariamente en los sectores: agroindustrial, automoción, electrónico, energético, gestión medioambiental, infraestructuras y servicios públicos, ingeniería y transportes.

Puede ampliar la información sobre apoyos recibidos en España a la internacionalización empresarial, a través de las Guías sobre Instituciones Nacionales y Autonómicas incluidas en nuestra web.

Rumanía		
Organismo	Iniciativas / Programas	Finalidad
Centro Rumano para la Promoción del Comercio y de la Inversión Extranjera (CRPCIS)	- <i>Información y asesoramiento en todas las áreas de interés para el inversor extranjero</i>	Ofrece apoyo en todas las fases de la implantación en el mercado rumano. Su oferta de servicios engloba el suministro de información sobre el clima de negocios, sobre oportunidades de inversión en sectores específicos, asesoramiento durante la implementación del proyecto de inversión, etc.

Paralelamente, existen otras instituciones para promover las inversiones y analizar el entorno inversor para los socios extranjeros, como el Consejo Consultivo para Inversores Extranjeros, el Comité Interministerial para Inversiones y el Consejo de Inversores Extranjeros, o el Punto Nacional Rumano de Contacto.

Por otra parte, el sistema rumano de incentivos a la inversión extranjera prevé distintas ayudas públicas de carácter fiscal, sectorial (actividades industriales, energéticas, ambientales, TIC, de I+D, etc.) y para promover el desarrollo regional y la generación de empleo; concedidas en función de la envergadura, localización y finalidad proyecto de inversión.

Multilaterales (Unión Europea)		
Organismo	Iniciativas / Programas	Finalidad
Banco Europeo de Inversiones (BEI)	<i>Financiación (préstamos), asistencia técnica y garantías</i>	Durante los últimos cinco años (2009-2013), Rumanía recibió 3.700 millones de euros, que fueron destinados, principalmente, a infraestructuras de transporte y telecomunicación, al sector industrial, al de servicios, al agrícola y al energético. De los cuales, recibió 534 millones de euros en 2013
Comisión Europea	<i>Eureka (Eureka Clusters, Eureka Umbrellas, Eureka Eurostars Programme)</i>	Promover la colaboración en I+D entre empresas, institutos y universidades, facilitando la atracción de financiación para proyectos de pequeñas empresas
	- <i>Fondo Europeo de Desarrollo Regional (FEDER).</i> - <i>Fondo Social Europeo(FSE)</i> - <i>Fondo Europeo de Agricultura para el Desarrollo Rural</i>	En 2014-2020 Rumanía recibirá 23.000 millones de euros, en el marco de la Política de Cohesión.

Para más información sugerimos acudir a las siguientes fuentes:

- Centro Rumano para la promoción del Comercio e Inversión extranjera: www.romtradeinvest.ro
- Banco Europeo de Inversiones: www.eib.org
- Eureka: www.eurekanetwork.org

ENTORNO OPERATIVO**Régimen de comercio e inversiones****Régimen comercial**

Tras la incorporación de Rumanía a la Unión Europea, el 1 de enero de 2007, el **régimen comercial** aplicable es el **comunitario** y, por tanto, no existen restricciones a las ventas españolas con destino al mercado rumano (libre circulación de mercancías, personas y capitales entre países comunitarios).

Aunque no hay que satisfacer aranceles, las importaciones de **ciertas mercancías** (bebidas alcohólicas, tabaco, café, vehículos de motor y otros) en el mercado rumano están sujetas al pago de **accisas** (impuestos especiales aplicables sobre el precio de importación o de producción).

En materia de homologación y certificación, Rumanía cuenta con la **Asociación de Estandarización** (ASRO, según sus siglas en inglés) (www.asro.ro).

Para exportar a Rumanía desde España, con carácter general, son necesarios los siguientes **documentos**:

Documentos comerciales	
• Factura comercial	√
• Factura proforma	
• <i>Packing list</i> (1)	√
Documentos de transporte	
• Documento de transporte (1)	√
Certificados	
• Certificado de origen	
• Certificado de calidad	
• Certificado de circulación (EUR.1)	
• Certificado sanitario y fitosanitario (2)	√
• Certificado de inspección	
• Certificado de libre venta	√

Documentos aduaneros, fiscales y otros	
• DUA (Documento Único Administrativo) (3)	✓
• DV 1	
• Cuaderno ATA	
• Documento de Tránsito Comunitario Interno: T2F (3)	✓

(1) No exigido en intercambios intracomunitarios, aunque sí acompaña a las mercancías

(2) Para para los animales vivos, los productos de origen animal y algunos productos vegetales, se requieren documentos específicos

(3) En intercambios con las Islas Canarias.

Fuente: Cámaras de Comercio

Con la finalidad de responder a las obligaciones fiscales existentes, ligadas a los intercambios intracomunitarios, es necesaria la cumplimentación de:

- **Modelo 303.** Impuesto sobre el valor añadido. Autoliquidación.
- **Modelo 349.** Declaración recapitulativa de operaciones intracomunitarias.

Por otra parte, ante la inexistencia de la declaración aduanera (DUA) (salvo con las Islas Canarias) en el comercio entre Estados miembros, las empresas exportadoras han de atender a las exigencias de información ligadas al **INTRASTAT**, un sistema de información de las transacciones intracomunitarias. Así, aquellas empresas que realizaron operaciones intracomunitarias de mercancías (tanto introducciones como expediciones) por valor superior a un cierto umbral (el vigente en 2016 es de 400.000 euros), en el ejercicio precedente o durante el actual, han de presentar (en las oficinas INTRASTAT), mensualmente, un listado con todas las expediciones intracomunitarias realizadas.

Asimismo, han de facilitar información simplificada (**umbral estadístico**) (según el art.8, Reglamento (CE) N° 1982/2004 de la Comisión, de 18 de noviembre de 2004, por el que se aplica el Reglamento (ce) n° 638/2004, de 31 de marzo de 2004, sobre las estadísticas comunitarias de intercambios de bienes entre Estados miembros), las expediciones (desde la Península y Baleares) de mercancías a otros Estados de la UE-28 por valor superior a 6 millones de euros de facturación acumulada en el ejercicio precedente o en el corriente.

Régimen aplicable a la inversión extranjera

Los inversores extranjeros, con carácter general, gozan de **libertad para realizar inversiones directas en Rumanía**, no siendo necesaria autorización especial.

La principal referencia normativa, respecto a la inversión extranjera directa en Rumanía, viene dada por la **Orden Gubernamental nº 85/2008**, relativa a los derechos y garantías del inversor y al sistema de incentivos disponibles, entre otras cuestiones. Asimismo, existe un **Acuerdo para la promoción y protección recíproca de inversiones entre España y Rumanía**, en vigor desde el 7 de diciembre de 1995.

La **inversión extranjera recibirá igual trato que la nacional**. En general, todos los sectores están abiertos a la inversión extranjera y está garantizada la **libre adquisición de bienes y derechos inmuebles** por parte de los inversores extranjeros (salvo determinados terrenos, que se reservan a personas físicas o jurídicas locales), así como la libre **repatriación de beneficios, capitales y dividendos**. No obstante, a la hora de implantarse en el mercado rumano, los inversores extranjeros han de tener en cuenta la elevada carga burocrática y las ineficiencias administrativas existentes. Asimismo, también se pueden ver en una posición de desventaja ante la prácticas de incumplimiento de la normativa vigente por parte de empresas locales.

Existen diferentes **incentivos** de carácter estatal dirigidos al desarrollo regional e industrial, de los que se podrán beneficiar las empresas extranjeras que reúnan los requisitos de elegibilidad.

Rumanía cuenta asimismo con **6 zonas francas**, situadas en Suliina, Constanza, Galati, Braila, Giurgiu y Curtici-Arad.

Por último, conviene indicar que Rumanía es **miembro de la MIGA** - Agencia Multilateral de Garantía de Inversiones, perteneciente al Grupo Banco Mundial.

Para más información sugerimos acudir a las siguientes fuentes:

- Centro Rumano para la Promoción del Comercio e Inversiones: www.romtradeinvest.ro
- Comité Europeo de Normalización: www.cen.eu
- Asociación de Estandarización de Rumanía: www.asro.ro

Sistema Fiscal

El **año fiscal** se corresponde con el año natural, aunque desde 2014 también se puede optar por un año fiscal correspondiente al año de la contabilidad financiera.

Las competencias en materia tributaria recaen en la **Agencia Nacional de la Administración Fiscal**, dependiente del Ministerio de Finanzas.

Las **rentas empresariales** están gravadas con un **tipo impositivo general del 16%**. En el caso de **microempresas**, éstas pueden acogerse, bajo determinados supuestos, a un **tipo reducido** entre el 1 y el 3% sobre los ingresos.

A continuación se muestran **los tipos impositivos de los principales impuestos** que han de satisfacer las empresas (sin tener en cuenta los preceptos de las Directivas comunitarias relativas a matriz – filial y a intereses y royalties, ni del Convenio firmado entre España y Rumanía para evitar la doble imposición):

<i>Principales impuestos</i>	
Tipo de Impuesto	Tasa Impositiva
Impuesto sobre la renta de sociedades	16%
Impuesto sobre el valor añadido	5%, 9% ó 20%*
Contribuciones a la Seg. Social (s/salario bruto)	10,5%**
Impuesto sobre la propiedad	variable
Retención por dividendos pagados a no residentes	5%
Retención por intereses pagados a no residentes	16%
Royalties pagados a no residentes	16%

*20% es el general

**Incluye contribuciones a conceptos de pensión privada (4,5%), fondo médico (5,5%) y desempleo (0,5%).

Fuente: Highlights 2016, Deloitte

Existe un **Convenio entre Rumanía y España para evitar la doble imposición en materia de impuestos sobre la renta y el patrimonio**, en vigor desde 1980.

Para más información sugerimos acudir a las siguientes fuentes:

- AEAT – Convenio Doble Imposición: www.agenciatributaria.es
- Agencia Nacional de la Administración Fiscal de Rumanía: www.anaf.ro

Sistema Financiero

El sector bancario rumano ha sufrido un **profundo proceso de reestructuración**, siendo sus elementos clave: la transformación del Banco Nacional de Rumanía (BNR) en un verdadero banco central (que goza de autonomía y es responsable de establecer la regulación de las transacciones bancarias y de la política monetaria), la apertura a la entrada de capital privado y extranjero, y la privatización de los bancos estatales.

La evolución del sector financiero está abierta a la competencia, y los bancos de propiedad extranjera dominan el sector bancario (sólo cuatro entidades privadas permanecen bajo control de capital rumano), con más del 80% de los activos totales del sistema. El número de préstamos morosos se ha reducido considerablemente desde su máximo en 2013.

A continuación se muestran algunos **indicadores del nivel de desarrollo** del sistema financiero rumano y las **condiciones de acceso a financiación** (en comparación con el sistema español):

Indicadores sobre el Sistema Financiero		
Desarrollo del sistema financiero (Rk entre 138 economías)	Rumanía	España
Disponibilidad de servicios financieros	125	83
Asequibilidad de los servicios financieros	121	58
Facilidad para obtener financiación a través de mercado de valores local	123	67
Facilidad de acceso a préstamos bancarios para empresas (sin necesidad de aportar garantías)	110	88
Disponibilidad de capital riesgo	125	41
Solidez de las entidades bancarias nacionales	90	63
Marco regulador poco restrictivo para flujos internacionales de capitales	114	73
Índice de protección legal de prestamistas y prestatarios (0=baja; 10=alta)	10	5
Acceso a financiación	Rumanía	España
Cuentas en instituciones financieras formales (% +15 años)	60,8	97,6
Ahorros en instituciones financieras formales (% +15 años)	13,3	48,1
Préstamos de instituciones financieras formales (% +15 años)	11,8	18,0
Pagos electrónicos (% +15 años)	11,5	57,4
Otros indicadores	Rumanía	España
Crédito al sector privado (% PIB)	29,9	118,9
Ratio de patrimonio sobre activo total bancario (%)	8,3	7,4
Préstamos bancarios dudosos sobre el total (%)	12,3	6,3
Índice de amplitud de información crediticia disponible (0=baja; 6= alta)	7	7
Presencia de entidades financieras españolas	NO	

Datos de 2016 o último año disponible

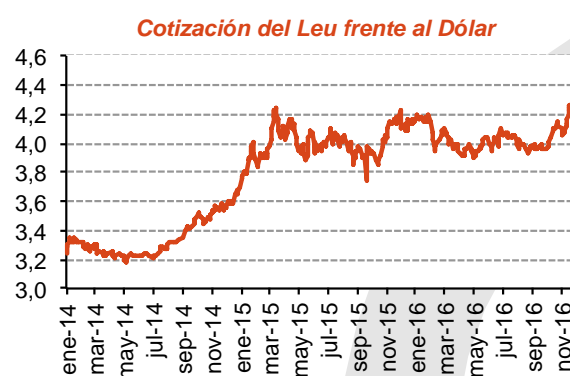
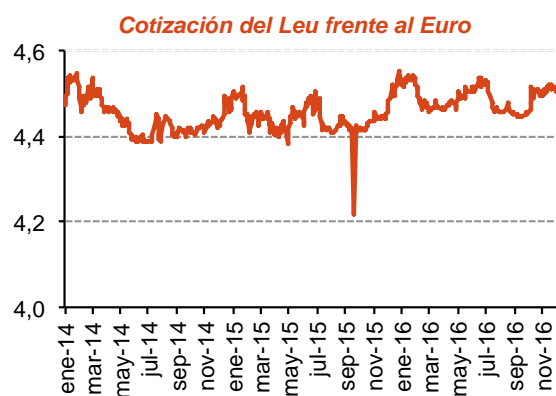
Fuentes: World Economic Forum, Banco Mundial, CGAP

Moneda y control de cambio

La divisa rumana es el **Leu** (RON). En lo que va de año (hasta el 9 de noviembre de 2016) el promedio de cambio se sitúa en 4,49 RON/EUR y 4,04 RON/USD, es decir, una ligera devaluación del 1,1% respecto ambas divisas en comparación con el mismo periodo del año anterior. No obstante, en los últimos meses la devaluación respecto al dólar ha sido especialmente intensa: 4,26 RON/USD, atendiendo a la última cotización consultada del 9 de diciembre, lo que supone una depreciación del 7,6% respecto al cierre de septiembre. En este sentido, las turbulencias políticas en el ámbito internacional (victoria electoral de Trump, referéndum en Italia, etc.) han dañado la posición al euro y, en paralelo, arrastrado a la baja al leu.

El tipo de cambio real del leu podría estar ligeramente infravalorado con respecto al euro, y es probable una apreciación paulatina en los próximos años, en línea con la tendencia de crecimiento económico. Mientras que el cambio dólar, a corto plazo, puede experimentar nuevas depreciaciones en línea con la subidas de tipos de interés programadas en EE.UU. para los próximos meses.

No existe control de cambios. Existe libertad para realizar operaciones entre residentes y no residentes. Tampoco se aplican restricciones a las entradas y salidas de capitales.



Fuente: Datastream

Para más información sugerimos acudir a las siguientes fuentes:

- Banco Nacional de Rumanía: www.bnro.ro
- Ministerio Finanzas: www.mfinante.ro
- Ministerio de Economía: www.minind.ro

Cultura empresarial

Para realizar negocios en Rumanía, es conveniente tener en cuenta determinados aspectos que condicionan la forma de hacer negocios en este mercado. En este sentido, podrían destacarse, entre otros, los siguientes:

- Un **apretón de manos** es la modalidad más usual de saludo. Si el interlocutor es una mujer, es recomendable esperar a que ésta extienda la mano.
- Existencia de una **cultura altamente jerarquizada**, por lo que a la hora de dirigirse a los interlocutores rumanos debe mostrarse respeto o deferencia hacia las personas de mayor rango, empleando los títulos académicos o profesionales o la palabra “domnule” (señor) y “doamna” (señora) seguido del apellido.
- Los rumanos suelen ser reservados inicialmente, aunque una vez que se ha logrado establecer cierta confianza, muestran un **carácter afable y abierto**.
- En Rumanía se concede gran **importancia** a los **buenos modales** y al **estatus profesional**. Es conveniente adoptar un enfoque formal en la comunicación con el interlocutor rumano y no hacer preguntas personales. El constante contacto visual directo es una señal de respeto.
- En las comunicaciones, los rumanos entremezclan los estilos directo e indirecto. **Valoran la franqueza**, si bien la información y puntos de vista deben ser expresados con tacto.
- El **desarrollo de las reuniones** suele realizarse de forma bastante **flexible**. Si se ha fijado una agenda, ésta sirve de guía o de referencia para los puntos a tratar.
- Las **negociaciones** pueden ser duras, siendo **recomendable mantener una postura flexible y ser paciente**. Las decisiones finales las toman las personas de mayor rango, por lo que conviene guardar las concesiones finales hasta que se hable directamente con ellas. Asimismo, deben evitarse las confrontaciones y el uso de tácticas de presión.
- Son habituales las **reuniones sociales** entre empresarios (en hoteles y restaurantes). Las sobremesas suelen ser largas y en las conversaciones se abordan asuntos de negocios y cuestiones de índole más personal. El patrimonio arquitectónico del país puede resultar un buen tema de conversación. Por el contrario, debe evitarse hablar de política.

INFORMACIÓN ADICIONAL**Calendario de ferias**

Las ferias y exposiciones constituyen una ocasión única para conocer y seguir las tendencias de un mercado. A continuación se indican algunas de las ferias más importantes en Rumanía:

Ferías destacadas				
Nombre	Fecha	Period.	Sector	Lugar
<i>TRANSPORT - AR</i>	jun 2017	Anual	Transportes	Arad
<i>AUTOEXPOTEHNICA</i>	abr 2017	Anual	Componentes automóvil	Bucarest
<i>BIFE - SIM</i>	sept 2017	Anual	Hábitat	Bucarest
<i>MODEXPO</i>	sept 2017	Anual	Textil	Bucarest
<i>EEE - EXPOENERGIE</i>	oct 2017	Anual	Energías renovables	Bucarest
<i>INVENTIKA</i>	oct 2017	Anual	Tecnología	Bucarest
<i>INDAGRA</i>	oct 2017	Anual	Maquinaria y equipamiento	Bucarest
<i>ROMHOTEL</i>	nov 2017	Anual	Construcción	Bucarest
<i>TTR</i>	nov 2017	Bianual	Turismo	Bucarest
<i>ROMPHARMA</i>	abr 2017	Anual	Sanidad	Bucarest
<i>TIBCO</i>	may 2017	Anual	Agroalimentación	Bucarest

Direcciones de interés**En España**

- **ICEX. España Exportación e Inversiones**
 Paseo de la Castellana, 278
 Madrid 28046
 Telf: 91 349 6100
 Telf: 90 0349 000
 Web: www.icex.es
 E-mail: informacion@icex.es
- **Embajada de Rumanía en Madrid**
 Avenida de Alfonso XIII no. 157
 28016 Madrid
 Tel: +34 913501881
 Fax: +34 913452917
 E-mail: madrid@mae.ro
 Web: <http://madrid.mae.ro/es/node/716>
- **Dirección General de Comercio e Inversiones**
 Paseo de la Castellana, 162
 28046 Madrid
 Tel: 902 218 600 / 912 582 852
 E-mail: dgcominver.sccc@comercio.mineco.es
 Web: www.comercio.gob.es

En Rumanía

- **Embajada de España en Bucarest**
Aleea Alexandru 43, Sector 1
011822 Bucarest
Telf.: (00 40) 21 318 10 77
Fax: (00 40) 21 318 10 72
E-mail: emb.bucarest@maec.es
- **Oficina Económica y Comercial de España en Bucarest**
Str. Dionisie Lupu 64-66, 3º planta, Sector 1
010458 Bucarest
Tel.: (00 40) 21 312 80 50/60
Fax: (0040) 21 312 90 80
E-mail: bucarest@comercio.mineco.es
Web: www.oficinascomerciales.com
- **Cámara de Comercio e Industria Rumana**
CCIR Business Center,
Bd. Octavian Goga nr. 2
Bucarest 030982
Tel: (0040) 021 319 01 01
E-mail: ccir@ccir.ro
Web: <http://ccir.ro>
- **Centro rumano para la promoción de negocios e inversión extranjera**
Str. Prof. Ion Bogdan, Nr. 4-6, Sector 1,
Bucarest
Tel: (0040) 21 317 03 90
E-mail: office@ibp.ro
Web: www.doingbusiness.ro
- **Cámara de Comercio Española en Rumanía**
Str. Roma, 56, 1º
011775 Bucarest
Telf.: (00 40) 21 230 35 17
Fax: (00 40) 21 230 35 18
E-mail: legal.ro@luxbadevelopment.eu
Web: www.ucubr.ro

Direcciones útiles de Internet

- Centro para la Promoción del Comercio y la Inversión Extranjera de Rumanía: www.romtradeinvest.ro
- Instituto rumano de Estadística: www.insse.ro
- Asociación de Estandarización de Rumanía: www.asro.ro
- Agencia Nacional de la Administración Fiscal de Rumanía: www.anaf.ro
- Ministerio de Economía: www.minind.ro
- Ministerio de Finanzas: www.mfinante.ro
- Licitaciones públicas (Rumanía): www.e-licitatie.ro
- Cámara de Comercio e Industria de Rumanía: www.ccir.ro
- Consejo de Inversores Extranjeros: www.fic.ro
- Banco Nacional de Rumanía: www.bnro.ro
- Oficina Económica y Comercial de España en Bucarest: www.oficinascomerciales.es
- Cámara de Comercio de España: www.camara.es