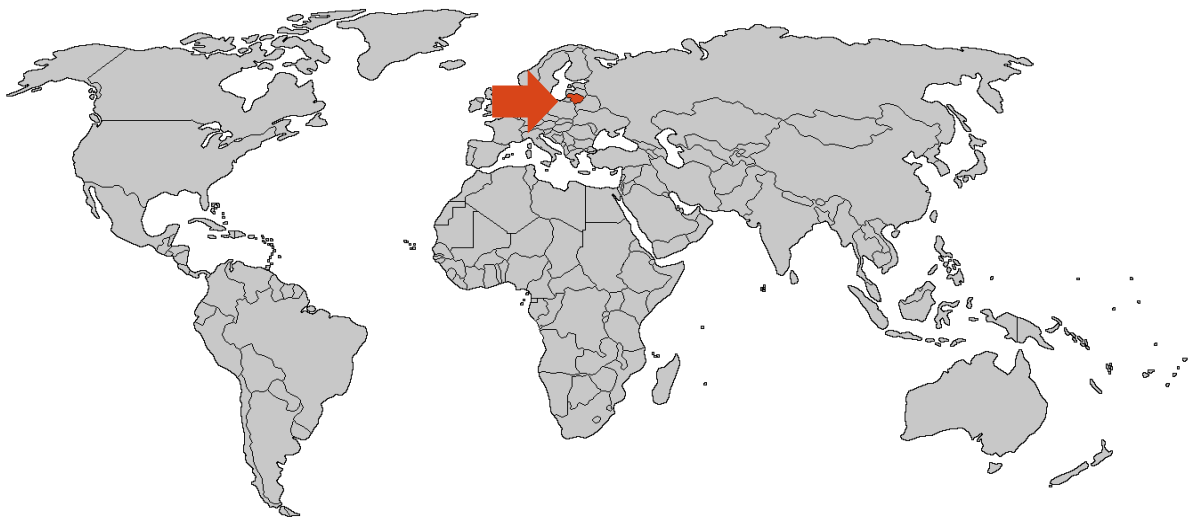


Afi Fichas País | 16



Lituania



Fecha última actualización: enero 2016



C/ Marqués de Villamejor, 5
28006 Madrid
Tlf.: +34 91 520 01 00
Fax: +34 91 520 01 43
E-mail: afi@afi.es
www.afi.es

Índice

Datos Generales	3
CARACTERIZACIÓN DEL MERCADO.....	4
Presentación del mercado.....	4
Entorno de negocios	4
Situación política	6
Situación económica	7
NEGOCIO PARA LAS EMPRESAS ESPAÑOLAS.....	9
Relaciones bilaterales con España	9
Oportunidades de negocio para las empresas españolas.....	12
Ayudas e incentivos	14
ENTORNO OPERATIVO	16
Régimen de comercio en inversiones	16
Sistema Fiscal.....	19
Sistema Financiero.....	20
Moneda y control de cambio	21
Cultura empresarial.....	22
INFORMACIÓN ADICIONAL.....	23
Calendario de ferias	23
Direcciones de interés.....	23
Direcciones útiles de Internet	24

Datos Generales

Nombre oficial:	República de Lituania
Superficie:	65.300 km ²
Población:	2.884.433 (est. jul 2015)
Capital:	Vilnius
Otras ciudades:	Kaunas, Klaipeda, Siauliai, Panevezys
Situación geográfica:	Este de Europa, entre Letonia, Rusia y el Mar Báltico
Clima:	Entre marítimo y continental; húmedo
Divisiones Administrativas:	10 regiones administrativas: <i>Alytaus, Kauno, Klaipedos, Marijampoles, Panevezio, Siauliu, Taurages, Telsiu, Utenos</i> y Vilnius
Esperanza de la vida:	74,69 años
Grupos étnicos:	Lituanos 84,1%, polacos 6,6%, rusos 5,8%, bielorrusos 1,2% y otros 2,3%
Idioma:	Lituano (oficial)
Moneda:	El euro reemplazó a la lita (LTL) en enero 2015.
Prefijo telf.:	+370
Sistema político:	República parlamentaria

Fuente: CIA Factbook

CARACTERIZACIÓN DEL MERCADO

Presentación del mercado

Situada al noreste de Europa, Lituania cuenta con una población en torno a los **2,9 millones de habitantes**, cuyo **PIB per cápita** (en términos de paridad de poder adquisitivo) rondó los 28.153 dólares en 2015 (estimación del FMI).

Más de la mitad de la **población**, el **66,5%**, es **urbana**, siendo la ciudad más poblada: Vilnius (la capital, que posee más de 517.000 de habitantes).

En el mercado lituano cuenta con una localización estratégica sirviendo de interconexión con corredores de transporte internacional, además de poseer recursos humanos con alto nivel de formación (importante conocimiento de idiomas). Se trata de un mercado dotado con recursos para el adecuado **desarrollo de las actividades TIC y de externalización de servicios**, entre otras. Además, el 1 de enero de 2015 **adoptó del euro** y en abril del mismo año fue invitada a iniciar las conversaciones para formar parte de la Organización para la Cooperación y Desarrollo Económicos (OCDE).

En el conjunto de la **economía lituana** existe una supremacía del **sector servicios**, que representan el 66% de la actividad económica del país (pérdida paulatina de importancia del sector industrial).

Entorno de negocios

Lituania posee un **clima de negocios satisfactorio** (calificación "A2", según Coface). Las reformas implementadas han contribuido a reforzar y dinamizar su sector privado, que ha sido testigo de una fuerte expansión. Un hecho que también se ha visto acompañado por un marco fiscal favorable.

Estamos ante la **décimo tercera economía más libre del mundo** según el Índice 2016 de Libertad Económica elaborado por Heritage Foundation. Lituania ha registrado una importante transformación hacia una economía más abierta y con un **sistema regulatorio más eficiente**. A pesar de la coyuntura económica, ha mostrado un

compromiso con la restauración de la solidez a las finanzas públicas y la credibilidad de sus políticas.

La lituana se configura además como la **vigésima economía** (entre un total de 189) **con una regulación empresarial más favorable a la realización de negocios**, de acuerdo con la clasificación del *Doing Business 2016*, del Banco Mundial. El ámbito en el que se ha registrado un avance cualitativo más notable en el último año es el de la obtención de electricidad. Asimismo, goza de una buena posición relativa en cuanto al registro de propiedades y el comercio transfronterizo.

<i>Doing Business*</i>	Lituania	España
Facilidad para hacer negocios	20	33
Apertura de un negocio	8	82
Tramitación de permisos de construcción	18	101
Obtención de electricidad	54	74
Registro de propiedades	2	49
Obtención de crédito	28	59
Protección de las inversiones	47	29
Pago de impuestos	49	60
Comercio transfronterizo	19	1
Cumplimiento de contratos	3	39
Resolución de insolvencia	70	25

*Ranking, considerando 189 economías.

Fuente: *Doing Business 2016*. Banco Mundial.

El mercado lituano ofrece asimismo un **entorno adecuado para la entrada de inversores extranjeros**, siendo prácticamente inexistentes las restricciones a la participación de capital foráneo en los distintos sectores de actividad. De hecho, según el Índice de Restricciones Regulatorias a la Inversión Extranjera Directa (analiza 22 sectores), publicado por la OCDE para 58 países, **Lituania se encuentra entre los mercados menos restrictivos** (posición 43 en el último dato de 2014), por debajo de la media de la OCDE.

En 2014, este país báltico recibió inversiones extranjeras directas por valor de 217 millones de dólares, de acuerdo con el Informe de Inversiones Mundiales 2015, de la Conferencia de las Naciones Unidas para el Comercio y el Desarrollo (UNCTAD).

Para más información sugerimos acudir a las siguientes fuentes:

- Invest Lithuania: www.investlithuania.com
- Doing Business – Banco Mundial: www.doingbusiness.org

Situación política

En Lituania está instaurada una **República Parlamentaria**, en la que gobierna una **gran coalición** integrada por tres fuerzas políticas: **el Partido Social Demócrata, el Partido Laborista** (ambos de izquierda), y el **Partido Orden y Justicia** (de derecha). Inicialmente compartía coalición de gobierno Acción Electoral de Polacos de Lituana, pero fue expulsada en agosto de 2014 debido a sus discrepancias sobre la política a seguir respecto a las etnias polacas. Pese a ello, la actual coalición goza de una cómoda **mayoría parlamentaria** y cuenta con **posibilidades de revalidarla en las elecciones previstas para octubre de 2016**. A pesar de la disparidad ideológica que se da en el seno del ejecutivo, todos los partidos mantienen un consenso favorable a una **política exterior y de defensa pro-europea y atlantista**. El primer ministro es, desde noviembre de 2012, **Algirdas Butkevicius** y la **presidenta Dalia Grybauskaite**.

El programa de la actual coalición se resume en los siguientes puntos: (i) **incentivar el sector industrial** mediante exenciones y reducciones fiscales y favorecer la creación de grupos de innovación; (ii) **diversificar las fuentes geográficas de suministro de gas** para reducir la dependencia de Rusia; (iii) diseñar un programa nacional de **eficiencia energética**; (iv) **rebaja fiscal** a los contribuyentes que realicen actividades productivas, creen empleo o desarrollen proyectos intensivos en I+D+i; (v) estimular la **actividad de las pymes** revisando la política tributaria sobre sus beneficios; y (vi) afrontar el problema de desempleo mediante una **reforma educativa** que adapte la formación a la demanda del mercado laboral.

En lo referente a la **política exterior**, Lituania mantiene una **relación estrecha con los Estados Unidos**. La adopción del euro en enero de 2015 impulsará una **mayor integración en el bloque europeo**. Las **relaciones con Rusia** históricamente buenas **se han deteriorado** por las tensiones existentes entre Rusia y la UE pero a pesar de ello parece que Lituania sostendrá las sanciones a Rusia. Otro punto caliente en las relaciones entre los dos países ha sido la energía: Lituania pretende acabar con el monopolio energético que la empresa Gazprom ostenta *de facto* en la región, derivando en unos precios de gas significativamente más elevados en este país que en el resto de las repúblicas bálticas.

Para más información sugerimos acudir a las siguientes fuentes:

- Presidencia de la República: www.president.lt
- Secretaría del Primer Ministro: www.lrvk.lt

Situación económica

Lituania ha experimentado una rápida recuperación desde la crisis de 2008, ensombrecida por el empeoramiento de sus relaciones comerciales con Rusia, uno de sus principales socios. Tradicionalmente, el país báltico había sido un puente para las inversiones europeas hacia el mercado ruso. Sin embargo, sus **exportaciones se han visto perjudicadas por las sanciones comerciales que Rusia ha impuesto a la UE, así como por la propia contracción de la economía rusa**, lo que ha llevado a una **desaceleración del crecimiento del PIB** lituano.

El **avance del PIB** en 2014 fue del 3% y **podría reducirse** casi a la mitad, en torno **al 1,6%, para el conjunto de 2015**, de acuerdo con las estimaciones del Economist Intelligence Unit (EIU). No obstante, sus previsiones apuntan a un **retorno a tasas del 3% en 2016**, impulsado principalmente por el consumo privado como principal motor de crecimiento, que serían consolidadas en 2017.

El **empleo**, por su parte, continuará con su **tendencia positiva** con una caída estimada de la tasa de paro: del 10,7% en 2014 al 9,4% en 2015, para seguir disminuyendo al 8,6% en 2016, según las previsiones de EIU.

Mientras, la **tasa de inflación ha seguido una tendencia decreciente** desde 2012, estimándose que entraría en un **entorno deflacionista en 2015** (con una tasa del -0,6%), promovido por la caída del precio del petróleo y los bajos precios internacionales de los alimentos. No obstante, según las previsiones de EIU, en 2016 podría revertir la tendencia y la tasa de inflación alcanzar el 1,5%.

Además ha de señalarse que la **deuda pública** del país se mantiene relativamente estable, representando al cierre de 2014 el 39,1% del PIB y aumentando hasta el **39,7% del PIB en 2015**. Las previsiones de EIU apuntan a que podría situarse en torno al 40,5% en 2016. A su vez, como consecuencia de los compromisos fiscales asumidos tras la adopción euro, el **déficit público se reduciría hasta el 1,3% del PIB en 2015** (frente al 1,8% de 2014), **aunque podría superar el 2% en 2016** por el aumento del gasto en defensa y la acogida de refugiados.

El **sector exterior** de Lituania es el gran motor de crecimiento del país, sin embargo a pesar de haber tenido una evolución muy positiva hasta 2014, cuando registró un

superávit por cuenta corriente de 1.685 millones de euros (3,5% del PIB), dados el contexto económico actual y la caída de las exportaciones a Rusia, dicho saldo se estima que volvería a terreno negativo en 2015. La **contracción de la demanda rusa** seguirá afectando a la balanza comercial lituana, aunque la balanza por cuenta corriente mitigada por la entrada de remesas de lituanos residentes en Reino Unido, Irlanda, Suecia o Alemania. El país cuenta a su favor con una **base exportadora relativamente bien diversificada**: entre las principales partidas exportadas figuran los productos minerales, maquinaria y equipos, productos químicos y equipos de transporte; y sus clientes clave (Alemania, Suecia, Polonia y otros países bálticos) se encuentran entre las economías europeas más fuertes.

Principales indicadores macroeconómicos							
	2011	2012	2013	2014	2015 (e)	2016 (p)	2017 (p)
Crecimiento real del PIB (%)	6,0%	3,8%	3,5%	3,0%	1,6%	3,0%	3,3%
Inflación anual (promedio, %)	4,1%	3,2%	1,2%	0,2%	-0,6%	1,5%	2,2%
Tasa de desempleo (promedio, %)	15,4%	13,4%	11,8%	10,7%	9,4%	8,6%	8,0%
Balanza por c.c. (mill. US\$)	-1.683	-510	726	1.685	-583	-996	-1.516
Saldo presupuestario (%PIB)	-5,4%	-3,3%	-2,2%	-1,8%	-1,3%	-2,1%	-1,6%
Deuda Pública (%PIB)	38,7%	40,5%	38,9%	39,1%	39,7%	40,5%	40,0%

e: estimación; p: previsión

Fuente: Economist Intelligence Unit

Rating Deuda Soberana - Largo plazo		
Calificación - enero 2016	Moody's	S&P
Lituania	A3	A-
España	Baa2	BBB

Nota: de menor a mayor riesgo:

Moody's: L.P.: Aaa, Aa (1,2,3), A (1,2,3), Baa (1,2,3), Ba (1,2,3), B (1,2,3), Caa, Ca. C.P.: P-1, P-2, P-3, Not Prime.

S&P: AAA, AA(+,-), A(+,-), BBB(+,-), BB(+,-), B(+,-), CCC(+,-), CC, C

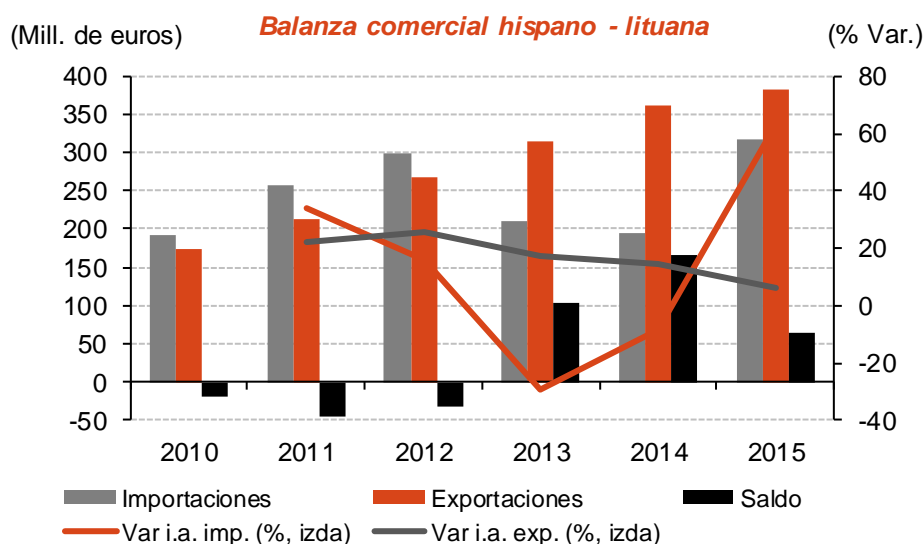
Para más información sugerimos acudir a las siguientes fuentes:

- Banco Central de Lituania: www.lb.lt
- Ministerio de Economía: www.ukmin.lt
- Ministerio de Hacienda: www.finmin.lt

NEGOCIO PARA LAS EMPRESAS ESPAÑOLAS

Relaciones bilaterales con España

La **balanza comercial hispano-lituana** arrojó por tercer año consecutivo un **superávit para España de aproximadamente 65 millones de euros en 2015**. No obstante, se trata de un saldo positivo muy inferior al de 2014, como consecuencia del fuerte incremento de las importaciones (+63%), frente al aumento de las exportaciones (+6%).



(*) Datos provisionales

Fuente: ESTACOM y elaboración propia

Las **exportaciones españolas de mercancías a Lituania** superaron los 382 millones de euros en 2015, registrando un valor máximo de los últimos años. Las principales partidas objeto de exportación en ese ejercicio fueron las siguientes: **frutas y frutos sin conservar** (23,43% del total), **legumbres y hortalizas sin conservar** (10,81%), **aparatos y material eléctricos** (6,59%), **bebidas de todo tipo excepto zumos** (6,26%) y **vehículos automóbiles y tractores** (5,49%).

Principales capítulos exportados por España a Lituania (2015*)

	Productos	Miles euros	% Total
1	08 -- frutas /frutos, s/ conservar	89.669,86	23,43%
2	07 -- legumbres, hortalizas, s/ conserv.	41.352,11	10,81%
3	85 -- aparatos y material eléctricos	25.217,64	6,59%
4	22 -- bebidas todo tipo (exc. zumos)	23.966,49	6,26%
5	87 -- vehículos automóviles; tractores	21.023,48	5,49%
6	84 -- máquinas y aparatos mecánicos	19.018,79	4,97%
7	62 -- prendas de vestir, no de punto	17.839,39	4,66%
8	39 -- mat. plásticas; sus manufactu.	13.553,56	3,54%
9	02 -- carne y despojos comestibles	10.545,14	2,76%
10	99 -- codigos especiales de la nomenclatur.	9.805,00	2,56%
	Subtotal	271.991,47	71,08%
	Total exportaciones	382.642,25	100,00%

(*) Datos provisionales

Fuente: ESTACOM y elaboración propia.

En cuanto a las **importaciones españolas procedentes de Lituania**, en 2015 fueron de 317 millones de euros, siendo la partida de **cereales** la que representó un 30,02% del total de compras al mercado lituano. Por detrás, se situaron los **abonos** (22,13%), **muebles, sillas y lámparas** (10,19%); **materiales plásticos y sus manufacturas** (8,50%), y **aparatos ópticos, de medida y médicos** (2,88%).

Principales capítulos importados por España desde Lituania (2015*)

	Productos	Miles euros	% Total
1	10 -- cereales	95.211,38	30,02%
2	31 -- abonos	70.190,61	22,13%
3	94 -- muebles, sillas, lámparas	32.328,43	10,19%
4	39 -- mat. plásticas; sus manufactu.	26.970,20	8,50%
5	90 -- aparatos ópticos, medida, médicos	9.149,43	2,88%
6	03 -- pescados, crustáceos, moluscos	8.821,59	2,78%
7	70 -- vidrio y sus manufacturas	8.514,69	2,68%
8	04 -- leche, productos lácteos; huevos	5.910,60	1,86%
9	84 -- máquinas y aparatos mecánicos	5.748,85	1,81%
10	72 -- fundición, hierro y acero	5.405,02	1,70%
	Subtotal	268.250,80	84,58%
	Total importaciones	317.165,55	100,00%

(*) Datos provisionales

Fuente: ESTACOM y elaboración propia.

Respecto a la **inversión directa de España en Lituania, en 2015** el flujo de inversión bruta en operaciones no “etve” (de tenencia de valores) fue nulo. Al igual que había ocurrido en 2014 y 2013.

El flujo inverso, de **inversión directa lituana en España** continuó siendo muy limitado en 2014, con sólo 271.000 euros (de los cuales 167.000 correspondieron al sector de servicios financieros -exceptos seguros y fondos de inversión-). **En 2015** aumentó considerablemente, llegando a los **17 millones de euros** gracias a las inversiones en **comercio mayorista**.

Para más información sugerimos acudir a las siguientes fuentes:

- Invest Lithuania: www.investlithuania.com
- Enterprise Lithuania: www.versli Lietuva.lt
- Ministerio de Economía y Competitividad: www.mineco.gob.es

Oportunidades de negocio para las empresas españolas

A pesar de su reducida dimensión, con una población que apenas llega a los 3 millones de habitantes, Lituania ofrece un **adecuado clima de negocios**. Es uno de los veinte mercados en los que resulta más fácil hacer negocios (puesto 20 en la clasificación de *Doing Business* 2016) y se encuentra entre las quince economías más libres del mundo (puesto 13 en la clasificación del Índice de Libertad Económica 2016, elaborado por *Heritage Foundation*).

La rápida modernización y el mayor aperturismo de la economía lituana han impulsado sus flujos comerciales y de inversión, aupando su posicionamiento dentro del mercado global. Además, **se encuentra en proceso de adhesión a la Organización para la Cooperación y Desarrollo Económicos (OCDE)**.

A la hora de hacer negocios en el mercado lituano es muy valorable su **localización en el Báltico Oriental** y su **relación con los países del Este de Europa** que, sin duda, amplifican el potencial de su mercado doméstico. Las empresas españolas también han de tener en cuenta la existencia de un **Convenio entre España y Lituania para evitar la doble imposición** y prevenir la evasión fiscal en materia de Impuestos sobre la Renta y sobre el Patrimonio; así como de un **Acuerdo bilateral para la Promoción y Protección Recíproca de Inversiones**.

En cuanto a los sectores de actividad o productos que ofrecen un mayor potencial para la comercialización de bienes españoles en Lituania, destacarían el **agroalimentario** (principalmente, frutas y hortalizas, vino, alimentos envasados y ciertos embutidos), **textil y calzado, máquina – herramienta, equipos y material de transporte, máquinas y aparatos mecánicos, aparatos y material eléctricos y productos de óptica**.

Además, los **servicios de externalización** (BPO, según sus siglas en inglés), las **tecnologías de la información y la comunicación**, la **biotecnología** y los **equipamientos médicos**, también son susceptibles de generar oportunidades de negocio en el mercado lituano, siendo foco de atención por parte de las autoridades locales para la atracción de inversión extranjera.

Sectores de oportunidad en Lituania

Comercio

- Agroalimentación
- Aparatos eléctricos
- Aparatos mecánicos
- Equipos y material de transporte
- Máquina-herramienta
- Textil y calzado

Inversión y cooperación empresarial

- Biotecnología y equipamientos médicos
- Servicios de externalización (BPO)
- TIC

Para más información sugerimos acudir a las siguientes fuentes:

- Invest Lithuania: www.investlithuania.com
- Enterprise Lithuania: www.versli Lietuva.lt
- Oficina Económica y Comercial de España en Vilnius: www.oficinascomerciales.es

Ayudas e incentivos

En el proceso de internacionalización de la empresa hacia el mercado lituano, resulta importante conocer las ayudas públicas existentes, tanto en origen como en destino, así como las suministradas por instituciones de la Unión Europea.

A continuación se indican los principales organismos de apoyo:

España		
Organismo	Iniciativas / Programas	Finalidad
Ministerio de Economía y Competitividad e ICEX, España Exportación e Inversiones	<ul style="list-style-type: none"> - Fondo para la Internacionalización de la Empresa española (FIEM) - ICEX – NEXT - PYME INVIERTE - Otros programas y apoyos 	Apoyo institucional y comercial a las empresas españolas con interés en exportar / invertir / establecer acuerdos de cooperación empresarial en Lituania.
Cámaras de Comercio	<i>Plan de expansión internacional para Pymes</i>	Iniciativas de apoyo promocional, de formación e información sobre comercio exterior.
Compañía Española de Seguro de Crédito a la Exportación - CESCE	<i>Pólizas de seguro para cobertura de riesgos comerciales, políticos y extraordinarios, ligados a la operativa internacional</i>	Aseguramiento de operaciones. Cobertura abierta sin restricciones, para operaciones a corto plazo, mientras las de medio y largo plazo requieren consulta de coberturas a CESCE.
Instituto de Crédito Oficial - ICO	<ul style="list-style-type: none"> - Línea ICO Internacional - Línea ICO Exportadores - Línea ICO Garantía SGR - FOND-ICOinfraestructuras - FOND-ICOpyme - Financiación corporativa y estructurada - Contrato de Ajuste Recíproco de Intereses (CARI) 	Apoyo financiero a la internacionalización de las empresas españolas.
Compañía Española de Financiación al Desarrollo (COFIDES)	<ul style="list-style-type: none"> - Línea Países Ampliación - FIEX - FONPYME 	Apoyo financiero (250.000 – 25 millones de euros) para proyectos privados viables, con interés español, realizados en los países de ampliación de la UE (entre los que se incluye Lituania), prioritariamente en los sectores: agroindustrial, automoción, electrónico, energético, gestión medioambiental, infraestructuras y servicios públicos, ingeniería y transportes.

Puede ampliar la información sobre apoyos recibidos en España a la internacionalización empresarial, a través de las Guías sobre Instituciones Nacionales y Autonómicas incluidas en nuestra web.

Lituania		
Organismo	Iniciativas / Programas	Finalidad
Invest Lithuania	<ul style="list-style-type: none"> - Información sobre clima de negocios y oportunidades de inversión; y apoyo al inversor - Seguimiento ex - post personalizado. 	Apoyo a los inversores extranjeros durante todo el proceso de desarrollo de proyectos de inversión en Lituania: orientación en selección de localización de la inversión, búsqueda de socios, incentivos y financiación, enlace con Administraciones públicas y otros agentes, etc.
Enterprise Lithuania	<i>Servicios de información, consultoría y apoyo en la búsqueda de socios.</i>	Apoyar el desarrollo de actividades empresariales competitivas en Lituania.

Existencia de importantes incentivos para las actividades de I+D+i a través de la creación de cinco incubadoras y de parques científicos y tecnológicos en las principales ciudades (Vilnius, Kaunas, Klaipeda).

Multilaterales (Unión Europea)		
Organismo	Iniciativas / Programas	Finalidad
Unión Europea	<ul style="list-style-type: none"> -Fondos Estructurales (Fondo Europeo de Desarrollo Regional – FEDER, Fondo Europeo Social) -Fondo de Cohesión 	Apoyo a las regiones y sectores menos desarrollados. Financiación de proyectos de transportes, medio ambiente, etc.
Comisión Europea (CE)	<i>Eureka (Eureka Clusters, Eureka Umbrellas, Eureka Eurostars Programme)</i>	Promover la colaboración en I+D entre empresas, institutos y universidades, facilitando la atracción de financiación para proyectos de pequeñas empresas
Banco Europeo de Inversiones (BEI)	<ul style="list-style-type: none"> - Préstamos para inversiones - Joint European Resources for Micro-to-Medium Enterprises (JEREMIE) financing facility - Baltic Innovation Fund - Joint European Support for Sustainable Investment in City Areas (JESSICA) mechanism 	Financiación de proyectos de inversión del sector público (sobre todo en el área de infraestructuras) y también para pymes.

La Agencia Lituana de Apoyo Empresarial es la encargada de gestionar el apoyo financiero de los Fondos Estructurales de la UE y los programas nacionales de apoyo.

Para más información sugerimos acudir a las siguientes fuentes:

- Invest Lithuania: www.investlithuania.com
- Enterprise Lithuania: www.versli Lietuva.lt
- Ministerio de Economía: www.ukmin.lt
- CE: http://ec.europa.eu/youreurope/business/finance-support/business-support/lithuania/index_en.htm

ENTORNO OPERATIVO

Régimen de comercio en inversiones

Régimen comercial

Al tratarse de otro Estado Miembro de la Unión Europea, el **régimen comercial** aplicable es el **comunitario** y, por tanto, no existen restricciones a las ventas españolas con destino al mercado lituano (libre circulación de mercancías, personas y capitales entre países comunitarios). Si bien, ciertas mercancías específicas (material de defensa y tecnologías de doble uso) están sujetas a autorización previa.

Para exportar a Lituania desde España, con carácter general, son necesarios los siguientes **documentos**:

Documentos comerciales	
• Factura comercial	✓
• Factura proforma	
• <i>Packing list</i> (1)	✓
Documentos de transporte	
• Documento de transporte (1)	✓
Certificados	
• Certificado de origen	
• Certificado de calidad	
• Certificado de circulación (EUR.1)	
• Certificado sanitario y fitosanitario (2)	✓
• Certificado de inspección	
• Certificado de libre venta	✓
Documentos aduaneros, fiscales y otros	
• DUA (Documento Único Administrativo) (3)	✓
• DV 1	
• Cuaderno ATA	✓
• Documento de Tránsito Comunitario Interno: T2F (3)	✓

(1) No exigido en intercambios intracomunitarios, aunque sí acompaña a las mercancías

(2) Para para los animales vivos, los productos de origen animal y algunos productos vegetales, se requieren documentos específicos

(3) En intercambios con las Islas Canarias.

Fuente: Cámaras de Comercio

Con la finalidad de responder a las obligaciones fiscales existentes, ligadas a los intercambios intracomunitarios, es necesaria la cumplimentación de:

- **Modelo 303.** Impuesto sobre el valor añadido. Autoliquidación.
- **Modelo 349.** Declaración recapitulativa de operaciones intracomunitarias.

Por otra parte, ante la inexistencia de la declaración aduanera (DUA) (salvo con las Islas Canarias) en el comercio entre Estados miembros, las empresas exportadoras han de atender a las exigencias de información ligadas al **INTRASTAT**, un sistema de información de las transacciones intracomunitarias. Así, aquellas empresas que realizaron operaciones intracomunitarias de mercancías (tanto introducciones como expediciones) por valor superior a un cierto umbral (el vigente en 2015 es de 400.000 euros), en el ejercicio precedente o durante el actual, han de presentar (en las oficinas INTRASTAT), mensualmente, un listado con todas las expediciones intracomunitarias realizadas.

Asimismo, han de facilitar información simplificada (**umbral estadístico**) (según el art.8, Reglamento (CE) Nº 1982/2004 de la Comisión, de 18 de noviembre de 2004, por el que se aplica el Reglamento (ce) nº 638/2004, de 31 de marzo de 2004, sobre las estadísticas comunitarias de intercambios de bienes entre Estados miembros), las expediciones desde la Península y Baleares de mercancías a otros Estados de la UE-28 por valor superior a 6 millones de euros de facturación acumulada en el ejercicio precedente o en el corriente.

Régimen aplicable a la inversión extranjera

Los inversores extranjeros, con carácter general, gozan de **libertad para realizar inversiones directas en Lituania**, no siendo necesaria autorización especial para el establecimiento de nuevas empresas en este mercado.

El régimen de inversión extranjera descansa en tres pilares básicos:

- Principio de **igualdad de protección de los derechos e intereses legales** de los inversores lituanos y extranjeros;
- Principio de **igualdad de trato** a inversores nacionales y extranjeros;
- Principio de **libre acceso** a todos los sectores de la economía lituana, salvo defensa y seguridad nacional; loterías y juegos de azar sin necesidad de participación de socio local.

Además, se contempla la **inmunidad de las inversiones extranjeras frente a procesos de nacionalización o confiscación** que, en caso de producirse, se harán respetando ciertas garantías.

Por otra parte, la legislación lituana contempla una serie de **incentivos** a la inversión, que engloban diversos instrumentos, entre los que destacan: (i) zonas económicas especiales, con beneficios fiscales; (ii) parques de ciencia y tecnología, con infraestructuras de apoyo logístico; (iii) compensación por costes de reciclaje y formación de personal; y (iv) financiación del establecimiento de infraestructuras, entre otros.

Además, en los supuestos de realización de inversiones de cierta envergadura y en regiones de alto desempleo, el Gobierno lituano podrá pactar con el inversor la aplicación de condiciones especiales.

Por último, conviene indicar que este país báltico cuenta con un **Acuerdo de Protección Mutua de Inversiones** (APPRI) con España y que es **miembro de la MIGA** - Agencia Multilateral de Garantía de Inversiones, perteneciente al Grupo Banco Mundial.

Para más información sugerimos acudir a las siguientes fuentes:

- Invest Lithuania: www.investlithuania.com
- Enterprise Lithuania: www.versli Lietuva.lt

Sistema Fiscal

El **año fiscal** se corresponde con el año financiero, que además coincide con el año natural; aunque a petición de la empresa, y teniendo en cuenta las características de su actividad, las autoridades fiscales pueden permitir otro periodo diferente (de doce meses).

Las competencias en materia tributaria recaen en la **Inspección Fiscal del Estado**, el **Departamento de Aduanas** y el **SoDra** (State Social Insurance Fund Board).

Las **rentas empresariales** están gravadas con un **tipo impositivo** general del **15%**, aunque las pequeñas empresas y sociedades agrícolas podrán beneficiarse de un tipo inferior, del 5%.

A continuación se muestran los tipos impositivos de los **principales impuestos** que han de satisfacer las empresas (sin tener en cuenta la Directiva comunitaria sobre matriz - filial, así como los preceptos del Convenio firmado con España para evitar la doble imposición):

<i>Principales impuestos</i>	
Tipo de Impuesto	Tasa Impositiva
Impuesto sobre la renta de sociedades*	15%*
Impuesto sobre el valor añadido	21% (9%, 5% ó 0%)
Contribuciones a la Seg. Social (s/salario bruto)	30,98%
Impuesto sobre la propiedad (s/valor de la propiedad)	0,01% - 4%
Retención por dividendos pagados a no residentes**	0-15%
Retención por intereses pagados a no residentes***	0-10%
Royalties pagados a no residentes****	0-10%

*5% para las microempresas

Fuente: KPMG

Existe un **Convenio entre Lituania y España para evitar la doble imposición y prevenir la evasión fiscal en materia de Impuestos sobre la Renta y sobre el Patrimonio**, en vigor desde 2004.

Para más información sugerimos acudir a las siguientes fuentes:

- Convenio Doble Imposición: http://www.minhap.gob.es/Documentacion/Publico/NormativaDoctrina/Tributaria/CDI/BOE_Lituania.pdf
- State Tax Inspectorate: www.vmi.lt
- State Social Insurance Fund Board: www.sodra.lt
- Customs of The Republic of Lithuania: <http://www.cust.lt/web/quest/titulinis>

Sistema Financiero

Dentro del sistema financiero de Lituania existen **en torno a nueve bancos comerciales nacionales y el resto son foráneos**. Estos últimos cuentan con 3 oficinas de representación, 2 sucursales, y 108 entidades (europeas) que sólo ofrecen servicios transfronterizos (sin contar con sucursales en el país). Los **países nórdicos**, sobre todo Suecia, tienen una **presencia destacada**. Los principales bancos del país son el SEB, Swedbank, Nord/LB Lietuva, Banco Snoras y Banco Ukio.

Para la **adquisición de participaciones superiores al 10%** del capital de un banco lituano es necesaria la **autorización** del Banco Central de Lituania.

El sector bancario lituano pasa por un periodo de **vulnerabilidad** debido a la elevada tasa de morosidad de los préstamos familiares y de empresas (especialmente en el sector inmobiliario), que ha llevado a las entidades a endurecer las condiciones de financiación.

<i>Indicadores sobre el Sistema Financiero</i>		
Desarrollo del sistema financiero (Rk entre 140 economías)	Lituania	España
Disponibilidad de servicios financieros	44	49
Asequibilidad de los servicios financieros	38	60
Facilidad para obtener financiación a través de mercado de valores local	71	82
Facilidad de acceso a préstamos bancarios para empresas (sin necesidad de aportar garantías)	91	131
Disponibilidad de capital riesgo	48	69
Solidez de las entidades bancarias nacionales	84	59
Marco regulador poco restrictivo para flujos internacionales de capitales	76	79
Índice de protección legal de prestamistas y prestatarios	44	63
Acceso a financiación	Lituania	España
Cuentas en instituciones financieras formales (% +15 años)	77,9	97,6
Ahorros en instituciones financieras formales (% +15 años)	28,3	48,1
Préstamos de instituciones financieras formales (% +15 años)	10,4	11,4
Pagos electrónicos (% +15 años)	31,5	43,4
Otros indicadores	Lituania	España
Crédito al sector privado (% PIB)	45,6	203,6
Ratio de patrimonio sobre activo total bancario (%)	12,9	7,2
Préstamos bancarios dudosos sobre el total (%)	8,2	8,5
Índice de amplitud de información crediticia disponible (0=baja; 6= alta)	8	7
Presencia de entidades financieras españolas	NO	

Datos de 2014 o último año disponible

Fuentes: World Economic Forum y Banco Mundial

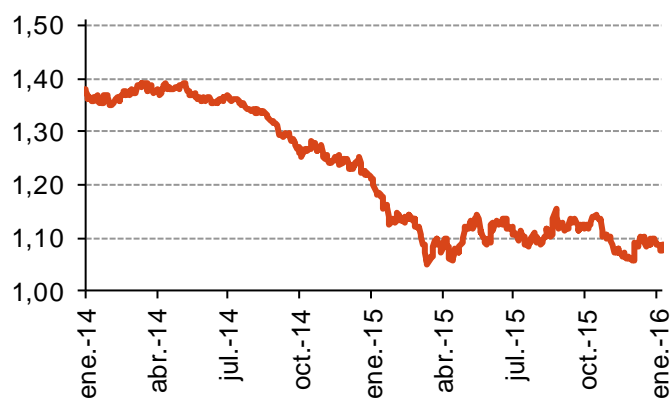
Moneda y control de cambio

Desde enero de 2015 el **euro** es la moneda de curso legal en Lituania. El euro ha sufrido una **importante depreciación frente al dólar** estadounidense desde mediados de 2014, situándose por debajo de 1,10 USD/EUR en diciembre de 2015 (tras alcanzar la cota de 1,40 USD/EUR en mayo de 2014). Si bien, la depreciación fue más pronunciada a principios de año (2015), tras la liberación del techo a la cotización del franco suizo frente al euro por parte del Banco Central de Suiza y el lanzamiento del programa de compra de bonos por parte del Banco Central Europeo.

Las previsiones de *Economic Intelligence Unit* (a diciembre de 2015) apuntan a que en el conjunto de 2016 el cruce euro – dólar se situará, en promedio, en 1,05 USD/EUR, pudiendo apreciarse el euro a más largo plazo.

No existe control de cambios. Existe libertad para realizar transacciones entre residentes y no residentes.

Cotización del Euro frente al Dólar



Fuente: Datastream

Para más información sugerimos acudir a las siguientes fuentes:

- Banco Central de Lituania: www.lb.lt
- Ministerio de Economía: www.ukmin.lt

Cultura empresarial

En relación con la cultura empresarial lituana, a continuación se enuncian algunos aspectos que es conveniente tener en cuenta a la hora de hacer negocios en el país:

- La modalidad habitual de saludo es un **apretón de manos, acompañado de una ligera inclinación de la cabeza**.
- Es importante **concertar las reuniones de negocios con suficiente antelación** (al menos quince días).
- Habitualmente, al inicio de una reunión, los interlocutores lituanos verificarán la posición / estatus de su/s contraparte/s.
- El **grado de dinamismo en el desarrollo de las negociaciones será diferente en función de la edad del interlocutor lituano**. Así, mientras los de más edad suelen realizarlas con mayor lentitud, los empresarios más jóvenes, en general, dispensarán un trato más directo y mostrarán un mayor entusiasmo por la consecución de acuerdos comerciales.
- La **importación y distribución** en el mercado lituano **de bienes de consumo** es llevada a cabo por un **limitado número de empresas locales**, que son las que controlan los canales de distribución en las ciudades más importantes del país.

INFORMACIÓN ADICIONAL**Calendario de ferias**

Las ferias y exposiciones constituyen una ocasión única para conocer y seguir las tendencias de un mercado. A continuación se indican algunas de las ferias más importantes en Lituania:

<i>Ferías destacadas</i>					
Nombre	Fecha	Period.	Sector	Lugar	
<i>ADVENTUR</i>	ene 2016	anual	Turismo	Vilnius	
<i>CINDERELLA</i>	abr 2016	anual	Cosmético	Vilnius	
<i>INDIVIDUAL HOUSE BUILDING</i>	abr 2016	anual	Construcción	Klaipeda	
<i>BALTTECHNIKA</i>	may 2016	anual	Ingeniería	Vilnius	
<i>TRANSBALTICA</i>	may 2016	bienal	Transporte	Vilnius	
<i>BALTIC FASHION & TEXTILE - VILNIUS</i>	oct 2016	anual	Textil	Vilnius	
<i>BALTSHOP, BALHOTEL, BALTGASTRO</i>	nov 2016	bienal	Hostelería	Vilnius	
<i>BALTMEDICA</i>	sep 2017	bienal	Salud	Vilnius	

Direcciones de interés**En España**

- **ICEX, España Exportación e Inversiones**
 28046, Paseo de la Castellana, 278, 28046
 Madrid
 Telf: 91 349 61 00
 Web: www.icex.es
- **Embajada de Lituania en España**
 Pisuerga 5
 28002 Madrid
 Telf.: 91 702 21 16
 Fax: 91 31 040 18
 E-mail: amb.es@urm.lt
 Web: <http://es.mfa.lt/>

En Lituania

- **Embajada de España en Lituania**
Algirdo Street, nº 4.
LT 03220 Vilnius
Tel.: (00 370) 5 231 39 61
Fax: (00 370) 5 231 39 62
E-mail: Emb.Vilnius@maec.es
- **Oficina Comercial de España en Vilnius**
Victoria Building, Jasinskio 16B
LT-01112 Vilnius
Tel.: (00 370) 5 2546800/02
Fax: (00 370) 5 2546801
Web: www.oficinascomerciales.es
- **Invest Lithuania**
Jogailos str. 4,
LT-01116 Vilnius
Tel.: (00 370) 5 262 7438
Fax: (00 370) 5 212 0160
E-mail: info@investlithuania.com
Web: www.investlithuania.com
- **Enterprise Lithuania**
A. Goštauto str. 40A,
LT-01112 Vilnius
Tel.: (00 370) 5 249 90 83
Fax: (00 370) 5 204 58 08
E-mail: info@enterpriselithuania.com
Web: www.versli Lietuva.lt/lt
- **Asociación de Cámaras de Comercio Lituanas**
J.Tumo-Vaižganto g. 9/1-63a,
LT-01108 Vilnius
Tel.: (00 370) 5 2612 102
Fax: (00 370) 5 2612 112
E-mail: info@chambers.lt
Web: www.chambers.lt

Direcciones útiles de Internet

- *Invest Lithuania:* www.investlithuania.com
- *Enterprise Lithuania:* www.versli Lietuva.lt
- *Asociación de Cámaras de Comercio e Industria de Lituania:* www.chambers.lt
- *Confederación de Empresas de Lituania:* www.lvk.lt
- *Lithuanian Business support Agency (LBSA):* www.lvpa.lt
- *Aduanas de Lituania:* www.cust.lt
- *Inspección Estatal de Impuestos (Lituania):* www.vmi.lt
- *Ministerio de Finanzas (Lituania):* www.finmin.lt
- *Banco Central de Lituania:* www.lb.lt
- *Ministerio de Economía (Lituania):* www.ukmin.lt
- *Lithuanian National Accreditation Bureau (LA):* www.nab.lt
- *Oficina Económica y Comercial de España en Vilnius:* www.oficinascomerciales.es
- *Cámara de Comercio de España:* www.camaras.es